

Mode d'emploi de claroline

Claroline est une **plate-forme Open Source** de formation à distance et de travail collaboratif. Elle permet aux formateurs de **créer des espaces de cours en ligne** et de gérer des activités de formation sur Internet.

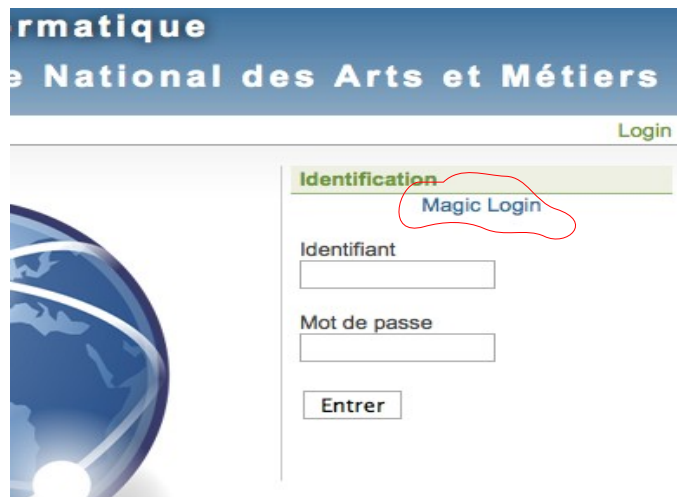
Fonctionnalités

- Gestion des documents et des liens, création de documents (texte, image, video, html)
- Création d'exercices en ligne de type QCM
- Création de parcours pédagogique
- Coordination de travail de groupe
- Production de wiki
- Chat et forum
- Gestion d'agenda et annonces

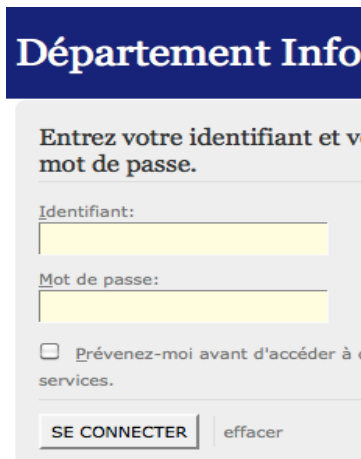
Pour remettre votre travail, vous utiliserez cette plate-forme à partir de l'URL :
<http://deptmedia.cnam.fr/claroline>

Procédure d'inscription

Pour vous logger sur cette application, il faut tout d'abord cliquer sur [Magic Login](#) en haut et à droite de la page d'accueil,



puis utiliser les mêmes identifiants qu'en TP



Vous devez ensuite vous inscrire à un cours en cliquant sur le lien :



Liste de mes cours

Gérer ma liste de cours

-  [M'inscrire à un cours](#)
-  [Me radier d'un cours](#)
-  [Tous les cours de la plateforme](#)
-  [Nouveautés à une autre date](#)

Choisir le cours en cliquant sur l'icône

Liste des cours

INA124 - Le langage Java et les applications web
Daniel ENSELME



Tapez la clé 1109 dans la zone de texte :



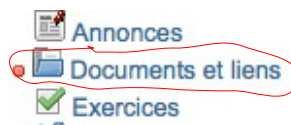
L'inscription à ce cours nécessite une clé




(Si vous ne disposez pas de la clé d'inscription, contactez le gestionnaire de cours)

Inscription interdite

Clé d'inscription :

Pour accéder aux supports de cours



-  [Annonces](#)
-  [Documents et liens](#)
-  [Exercices](#)

Pour remettre vos travaux

Sur votre bureau caroline, cliquer sur

Liste des cours

INA124 - Le langage Java et les applications web
Daniel ENSELME



Puis sur [Travaux](#)

- Description du cours
- Agenda
- Annonces
- Documents et liens
- Exercices
- Parcours pédagogique
- Travaux**
- Forums
- Groupes
- Utilisateurs
- Wiki
- Discussion

Cliquer ensuite sur TP0

[Créer un nouveau travail](#) | [Télécharger les travaux soumis](#)

| Titre | Type | Date de début | Date de fin |
|-------|------|----------------------------------|----------------------------|
| TP0 | | Dimanche 06 Février 2011 à 17:35 | Mardi 06 Mars 2012 à 17:35 |

Pour envoyer votre fichier, rendez vous en bas de la page et cliquez sur [Nouvelle soumission](#)

Pour une information plus re
/jav/030117jav_javado

Nouvelle soumission

Auteur(s)

Il ne vous reste plus qu'à joindre votre fichier (ici celui de François Renou)

Nouvelle soumission

[<< Retour](#)

Titre * :

Auteur(s) * :

Attacher un fichier * :

Parcourir...

Taille maximum du fichier : 28.61 Mo

Description du fichier :