

# VARI

## 4 LES TRIS

### PLAN

- **Le problème du tri**
- **Le tri par insertion**
- **Le tri fusion**
- **Le tri par tas**
- **Le tri rapide**
- **Comparaison des tris**
- **Le tri par dénombrement**

# 4.1 LE PROBLEME DU TRI

## 4-1-1 DÉFINITION

**entrée:** suite de n éléments  $e_1, e_2, \dots, e_n$

**sortie:** permutation de la suite

$$e'_1, e'_2, \dots, e'_n$$

$$e'_1 \leq e'_2 \leq \dots \leq e'_n$$

**condition:** ensemble totalement ordonné

*EXEMPLE:* clés,  $\mathbb{N}$ , alphabet,..

- **problème simple, connu et courant**
- **nombreuses solutions avec structures de données variées**
- **sous-problème de problèmes complexes**

## 4-1-2 IMPLÉMENTATION

rappel: tri par sélection (cours 1) en  $O(n^2)$

tri à bulle: (variante) en  $O(n^2)$

faire

parcours à partir de la fin de l

comparaison de  $e_i$  avec  $e_{i-1}$

échange si  $e_{i-1} \geq e_i$

jusqu'à aucun échange possible

Etude dans la suite d'algorithmes plus efficaces

*Si on veut trier des éléments (classe Elt), le tri doit se faire sur les clés des éléments. Pour simplifier la présentation, dans ce chapitre, on trie des entiers et on utilise donc des tableaux d'entiers. On pourrait aussi utiliser des tableaux de clés (CCLé) ou des tableaux d'éléments (Elt).*

**classe CTab{**

**entier taille;**            *//taille du tableau*

**entier [ ] tab;**            *//ce tableau contient des entiers*

**entier long=0;**            *//nombre d'éléments dans le tableau*

**CTab( entier t){**

**this.taille=t;**

**this.tab=new entier[t];**

**}**

**}**

***Dans tout ce chapitre nous supposerons que les tableaux sont indicés de 1 à n (et non de 0 à n-1) Classe CIndice***

## 4-2

# LE TRI PAR INSERTION

**principe:** éléments placés un à un « directement »  
à leur place

# 4-2-1

# INSERTION SÉQUENTIELLE

## EXEMPLE

7 **15** 8 10 5 17

7 15 **8** 10 5 17

//décalage à droite de 15

7 8 15 **10** 5 17

//décalage à droite de 15

7 8 10 15 **5** 17

//décalage à droite de 7, 8, 10 et 15

5 7 8 10 15 **17**

5 7 8 10 15 17

## implémentation

void **tri\_inser\_seq** ( ) *//tri d'un tableau d'entiers ou de clés*

**C**Indice **i,j**; entier **clé**;

**début**

**pour** **j = 2** à **long** **faire**

**clé = tab[j]** ; *//clé à placer*

**i = j-1** ;

**tant que** **i > 0** **et** **tab[i] > clé** **faire**

*//décalage vers la droite*

**tab[i+1] = tab[i]** ;

**i = i-1** ;

**fait;**

**tab[i+1] = clé** ; *//mise de clé définitivement à sa place*

**fait;**

**fin**



# complexité

- pire des cas

-boucle **pour** : j de 2 à n (=long)

-itération j,

boucle **tant que** : j fois

→  $O(2 + 3 + \dots + n)$  opérations

insertion séquentielle en  $O(n^2)$

## complexité

- en moyenne

-boucle **pour** : j de 2 à n

-itération j,

boucle **tant que** : j/2 fois

→  $O(2 + 3 + \dots + n)/2$  opérations

en moyenne en  $O(n^2)$

## 4-2-2 INSERTION DICHOTOMIQUE

recherche dichotomique de la place où insérer l'élément  $j$  (dans la première partie triée de la liste)

(cf cours 1)

à chaque itération:

recherche de la place en  $O(\log n)$

mais déplacements en  $O(n)$

complexité en  $O(n^2)$

## 4-2-3 COMPLEXITÉ EN MÉMOIRE

**tris par insertion et sélection:**

**tris "sur place"**

**complexité mémoire en  $O(1)$**

## 4-3

# LE TRI FUSION

### 4-3-1

## LA FUSION

**fusion de 2 listes ordonnées**

**sélection et retrait du plus petit des 2 premiers éléments jusqu'à avoir parcouru les 2 listes**

T1	1	4	5	6	9
T2	2	3	4		
T					

T1	1	4	5	6	9
T2	2	3	4		
T	1				

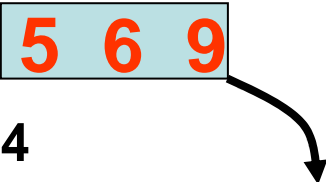
T1	1	4	5	6	9
T2	2	3	4		
T	1	2			

T1	1	4	5	6	9
T2	2	3	4		
T	1	2	3	4	

T1	1	4	5	6	9
T2	2	3	4		
T	1	2	3		

T1	1	4	5	6	9
T2	2	3	4		
T	1	2	3	4	

T1	1	4	5	6	9
T2	2	3	4		
T	1	2	3	4	4



T1	1	4	5	6	9			
T2	2	3	4					
T	1	2	3	4	4	5	6	9

UN EXEMPLE

<b>T1</b>	<b>1</b>	<b>4</b>	<b>5</b>	<b>6</b>	<b>9</b>	<i>n1 termes</i>
<b>T2</b>	<b>2</b>	<b>3</b>	<b>4</b>			<i>n2 termes</i>

Tant qu'il reste des éléments dans les deux tableaux on sélectionne le plus petit

<b>T1</b>	<b>1</b>	<b>4</b>	<b>5</b>	<b>6</b>	<b>9</b>
<b>T2</b>	<b>2</b>	<b>3</b>	<b>4</b>		
<b>T</b>	<b>1</b>	<b>2</b>	<b>3</b>	<b>4</b>	<b>4</b>

Quand on est au bout de l'un des tableaux on recopie le reste de l'autre.

<b>i</b>	<b>T1</b>	<b>1</b>	<b>4</b>	<b>5</b>	<b>6</b>	<b>9</b>			
<b>j</b>	<b>T2</b>	<b>2</b>	<b>3</b>	<b>4</b>					
<b>k</b>	<b>T</b>	<b>1</b>	<b>2</b>	<b>3</b>	<b>4</b>	<b>4</b>	<b>5</b>	<b>6</b>	<b>9</b>

*UN EXEMPLE suite*

void **fusion** (**C**Tab  $t_1$ ; **C**Tab  $t_2$ ; **C**Tab  $t$ )

*//fusionne les deux tableaux ordonnés  $t_1$  et  $t_2$  en un seul tableau ordonné  $t$*

**C**Indice  $i, j, k = 1$ ;

**début**

$n_1 = t_1.\text{long}$ ;  $n_2 = t_2.\text{long}$ ;

**tant que**  $i \leq n_1$  **et**  $j \leq n_2$  **faire** *//jusqu'à "avoir vidé" l'un des 2 tableaux*

**si**  $t_1.\text{tab}[i] \leq t_2.\text{tab}[j]$  **alors** *//sélection dans tab du plus petit des 2 tableaux*

$t.\text{tab}[k] = t_1.\text{tab}[i]$  ;

$i = i + 1$  ;

**sinon**  $t.\text{tab}[k] = t_2.\text{tab}[j]$  ;

$j = j + 1$  ;

**finsi**;

$k := k + 1$  ;

**fait**;



si  $i \leq n_1$  alors //ajouter les éléments restants de  $t_1.tab$

tant que  $i \leq n_1$  faire

$t.tab[k]=t_1.tab[i]; i=i+1; k = k+1;$

fait;

sinon //ajouter les éléments restants de  $t_2.tab$

tant que  $j \leq n_2$  faire

$t.tab[k]=t_2.tab[j]; j=j+1;$

$k = k+1;$

fait;

finsi;

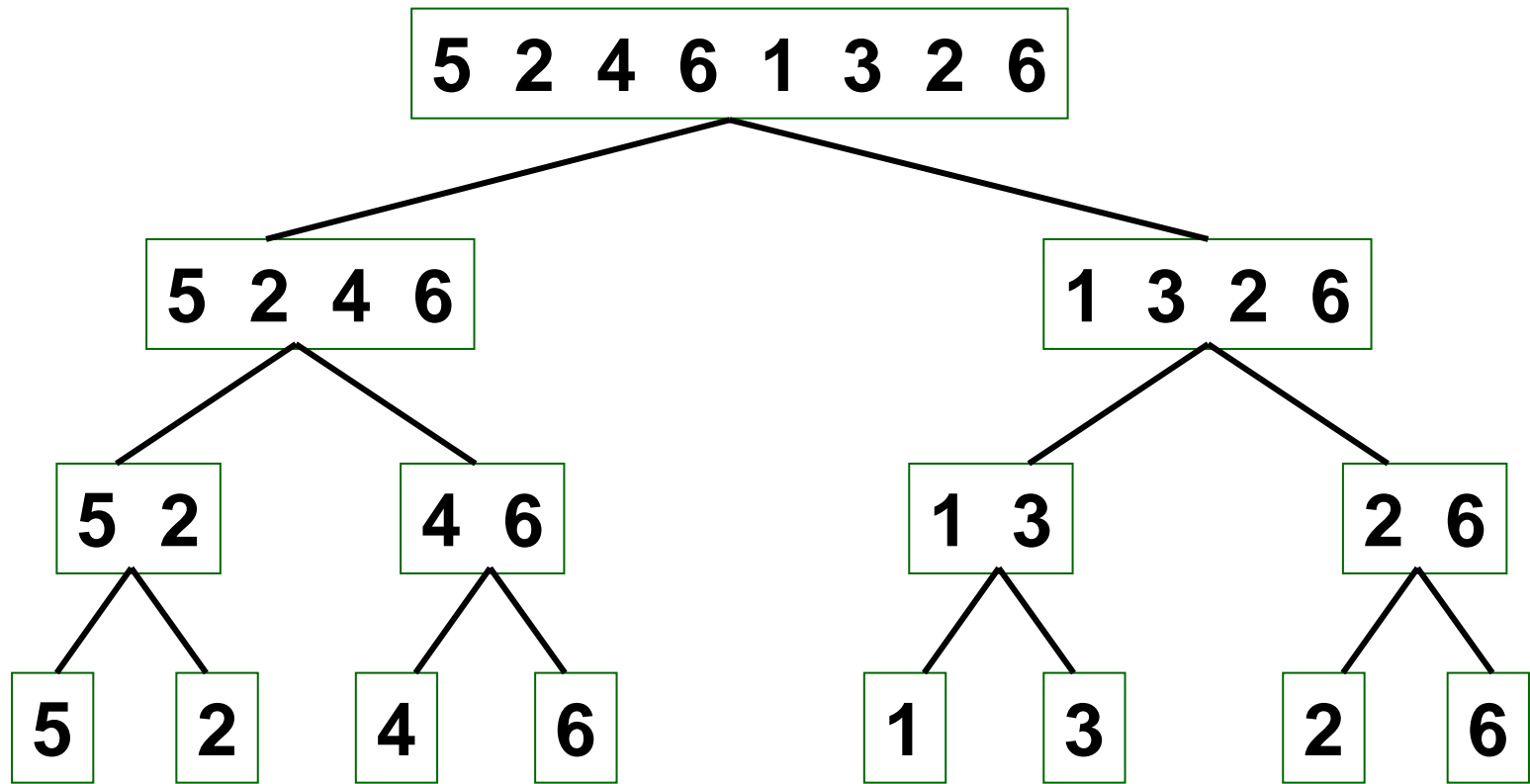
fin

**complexité:  $O(n_1+n_2)$**

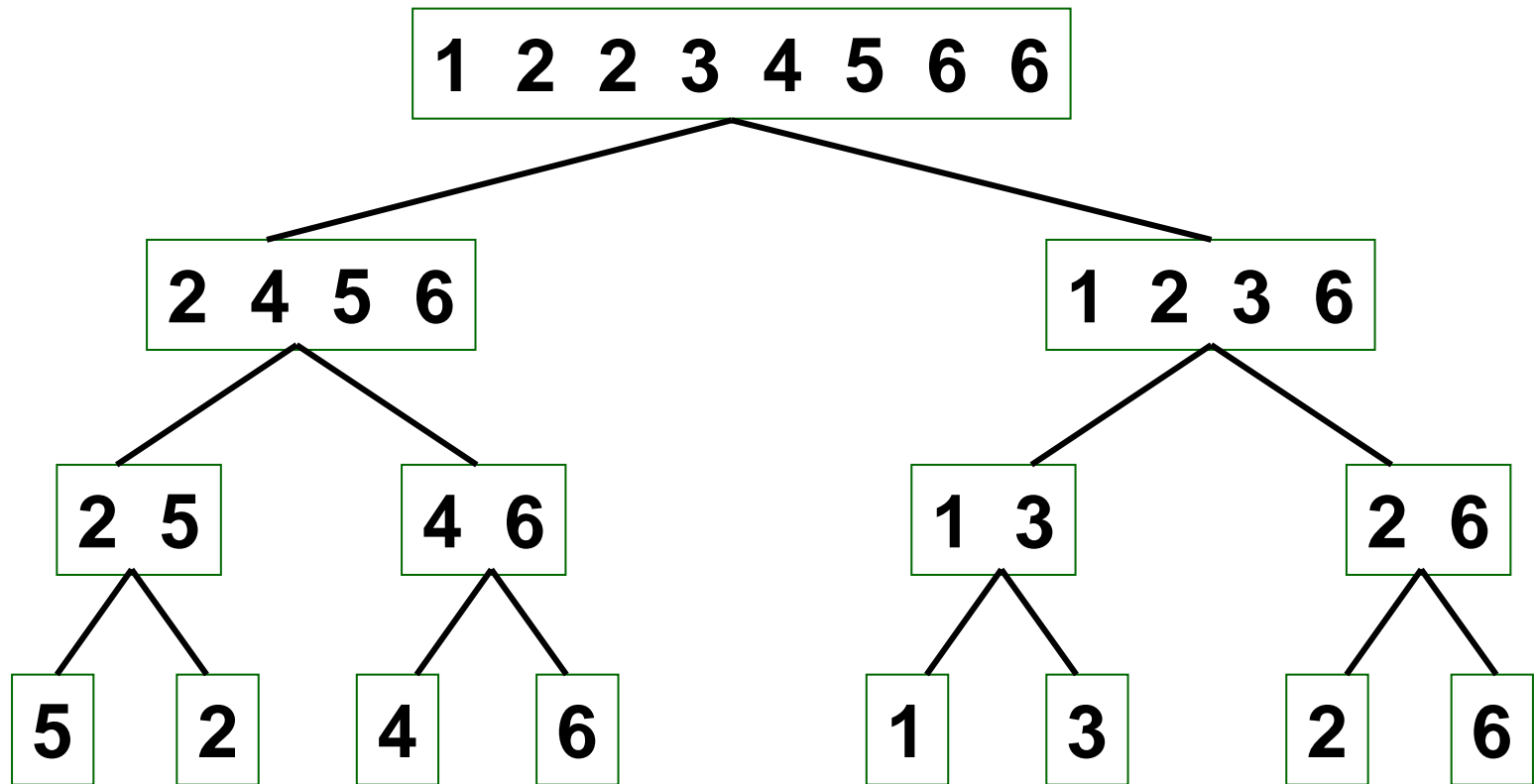
## 4-2-2 TRI FUSION

**procédure récursive:**

- **diviser la séquence de  $n$  éléments en 2 sous-séquences de  $n/2$  éléments (ou  $n/2$  et  $n/2+1$ )**
- **trier chaque sous-séquence avec tri-fusion**
- **fusionner les 2 sous-séquences triées**

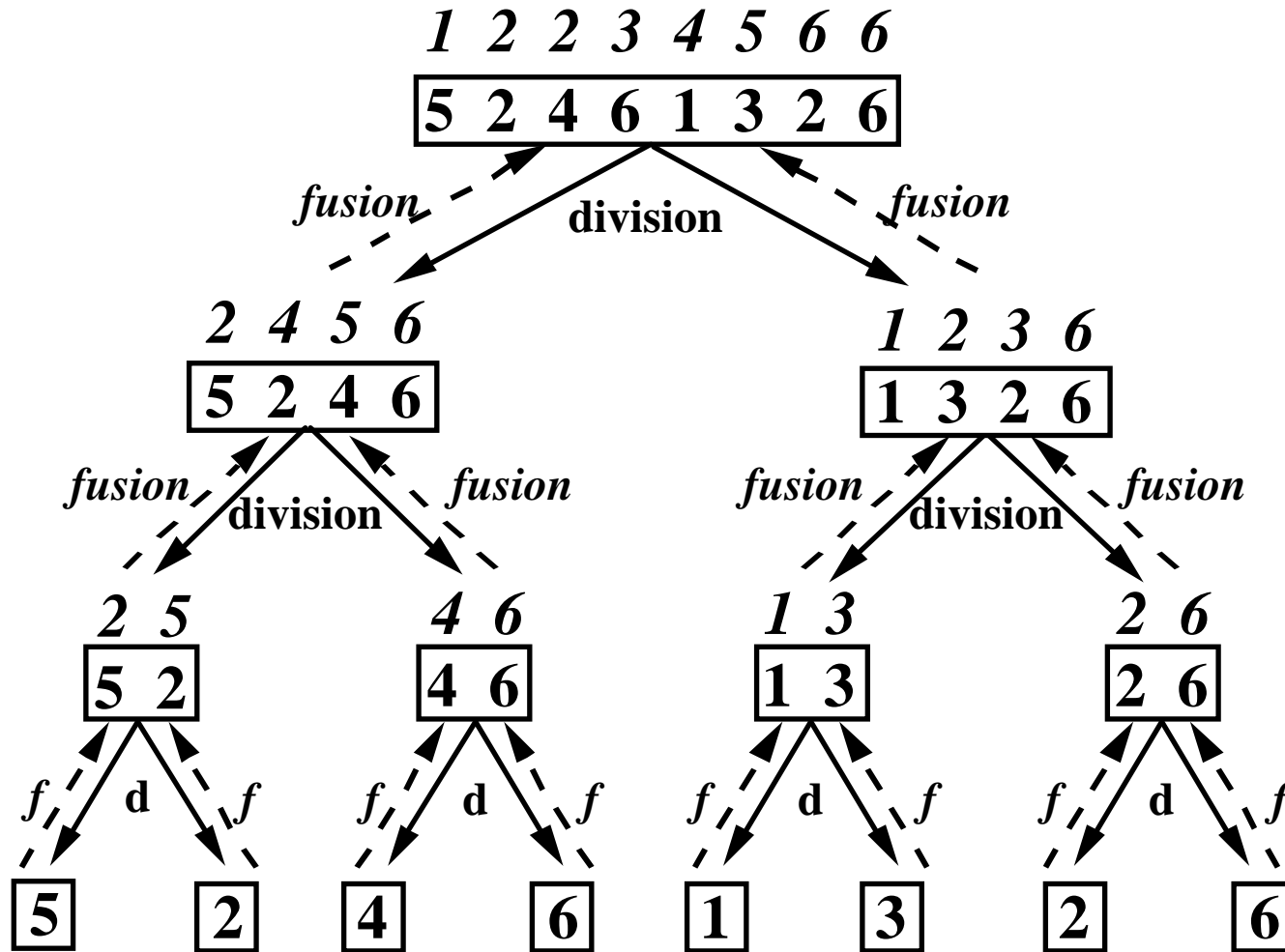
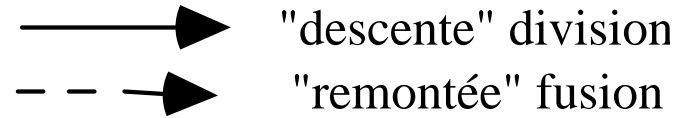


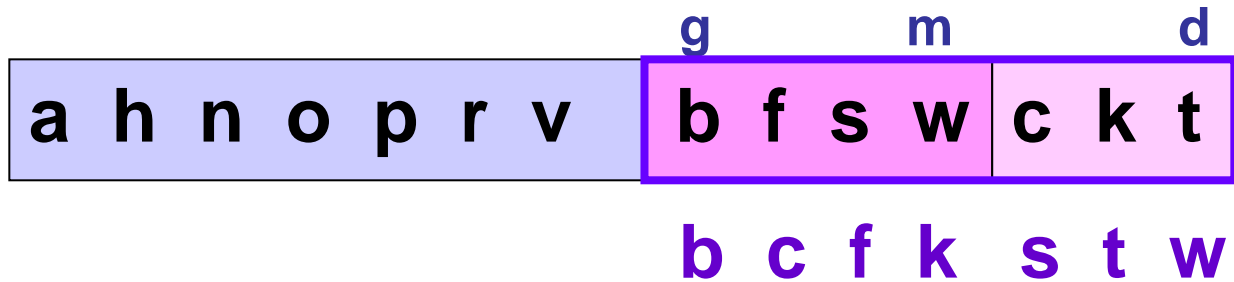
*Division*



*Fusion*

# EXEMPLE





*tri "sur place" → un seul tableau*

**void fusionner** (CTab t, Indice g, Indice d)

- à partir de **fusion**( $t_1, t_2, t$ )
- $m = (g + d) / 2$
- $t.tab$ : de  $g$  à  $d$      $t_1.tab$  : de  $g$  à  $m$      $t_2.tab$  : de  $m + 1$  à  $d$   
*suppose que les éléments de  $g$  à  $m$  (et de  $m + 1$  à  $d$ ) sont ordonnés*

**(on suppose que cette procédure est fournie: implémentation non donnée ici)**

void **tri-fusion** (CTab t , Indice i, Indice j)

*//tri-fusion du sous-tableau de t.tab allant de i à j*

**CIndice** d, m, g ;

début

si **i > j** alors "erreur";

si **i < j** alors *//il y a plus d'un élément dans le sous-tableau*

**g = i ; d = j ;**

**m = i+j / 2 ;** *//séparation en 2 "sous-sous-tableaux"*

**tri-fusion (t.tab,g,m) ;**

**tri-fusion (t.tab,m+1,d);**

**fusionner (t.tab,g,d);**

**finsi ;** *//si i = j il n'y a qu'un élément: fin ;*

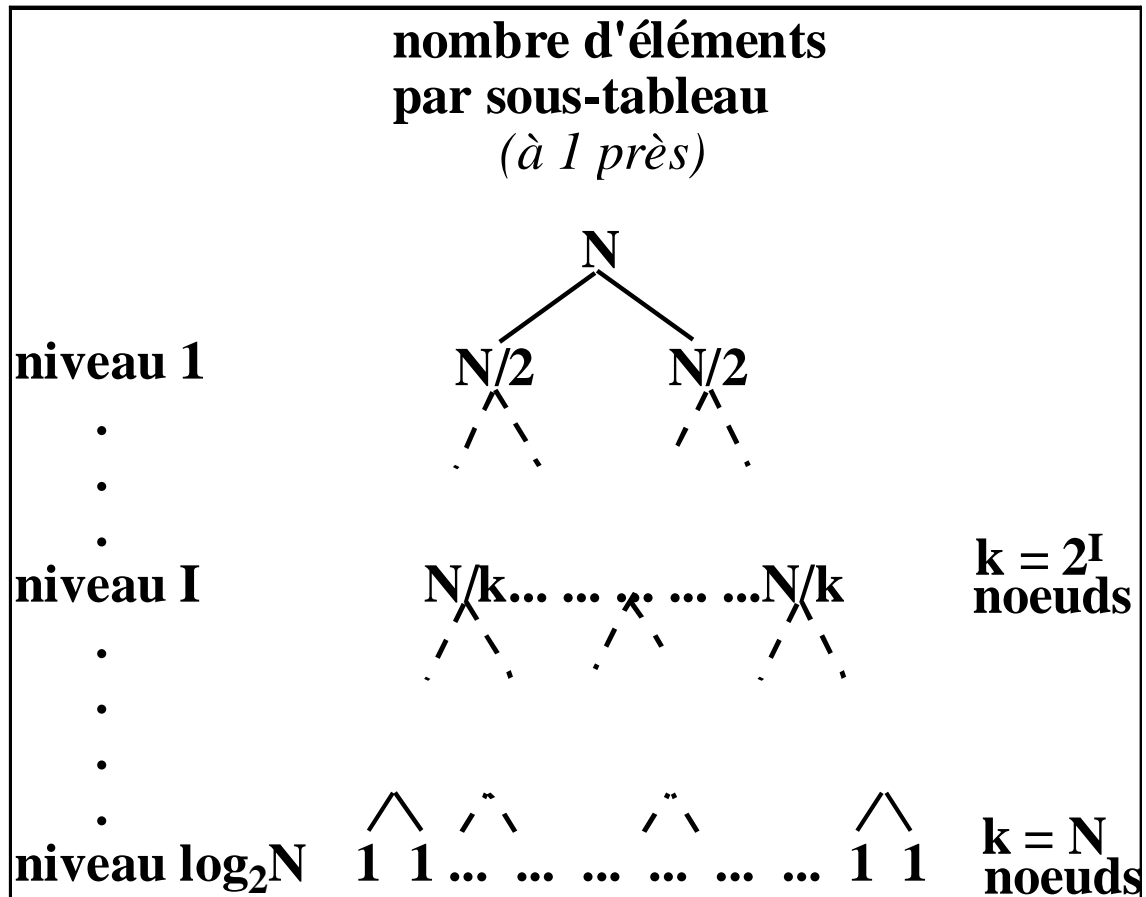
fin ;

*appel:* **tri-fusion(t.tab,1,n);**

*tri "sur place":* **complexité mémoire en O(1)**

# 4-2-3 COMPLEXITÉ ET RÉCURRENCE

## a) complexité du tri-fusion



**niveau I:  $O(k \cdot N/k) = O(N)$  opérations**



# complexité du tri-fusion

**$O(n \log n)$**

**tri-fusion = très bon tri**

**b) complexité des algorithmes récursifs** (*facultatif*)

**"diviser pour régner"**

**taille du problème: n**

- **relation de récurrence**

**◆(n): O(temps d'exécution pour n)**

- "diviser" → **O(1)**

- "régner" → **2 ◆(n/2)**

- fusionner → **O(n)**

$$\begin{array}{l|l} \text{◆(n) =} & \text{O(1)} & \text{si } n = 1 \\ & \text{2 ◆(n/2)+O(n)} & \text{si } n > 1 \end{array}$$

**par substitutions on obtient:**

$$\text{◆(n) = O(n log n)}$$

- **autres résultats**

- **◆: fonction croissante et  $\text{◆}(1)=1$**

- **$n > 1, n = 2^I, c = \text{constante}$**

$$\text{◆}(n) = \text{◆}(n/2) + c \quad \Rightarrow \quad \text{◆}(n) = O(\log n)$$

$$\text{◆}(n) = 2\text{◆}(n/2) + cn \quad \Rightarrow \quad \text{◆}(n) = O(n \log n)$$

$$\text{◆}(n) = 2\text{◆}(n/2) + cn^2 \quad \Rightarrow \quad \text{◆}(n) = O(n^2)$$

$$\text{◆}(n) = 4\text{◆}(n/2) + cn^2 \quad \Rightarrow \quad \text{◆}(n) = O(n^2 \log n)$$

## 4-4 LE TRI PAR TAS

### 4-4-1 L'ALGORITHME

**tas:** (cf cours 3) **arbre parfait tel que tout noeud a une valeur  $\leq$  à celle de tous ses descendants**

**méthodes:**            **estvide, min\_tas,**  
                         **insérer, supprimer\_min**

## principe du tri par tas:

- **transformer la séquence initiale en tas**
- **extraire un à un les éléments min (racines) en conservant la structure de tas**

**l: liste à trier de n éléments (classe CTab)**

**letas: tas utilisé pour le tri (classe C\_Tas)**

*Dans ces deux classes on utilise une représentation par un tableau dont les indices sont de la classe CIndice (entiers allant de 1 à la taille du tableau)*

```

void tri_par_tas (CTab l)
entier val; C_Tas letas= new C_Tas (l.long) ; entier n=l.long;
début

pour k=1 à n faire    //construction du tas associé à l
    val = l.tab[k];
    letas.insérer (val) ;
fait ;

pour k=1 à n faire
    //sélection successive des min du tas qui sont reportés à leur place dans l
    val = letas.min_tas;
    l.tab[k]= val ;
    //suppression du min en gardant la structure de tas
    letas.supprimer_min;
fait ;
fin ;

```

```
void tri_par_tas (CTab l)
```

```
entier val; C_Tas letas= new C_Tas (l.long) ; entier n=l.long;
```

```
début
```

```
pour k=1 à n faire
```

```
    val = l.tab[k];
```

```
    letas.insérer (val) ; |  $O(\log n)$ 
```

```
fait ;
```

```
pour k=1 à n faire
```

```
    val = letas.min_tas; |  $O(1)$ 
```

```
    l.tab[k]= val ;
```

```
    letas.supprimer_min; |  $O(\log n)$ 
```

```
fait ;
```

```
fin ;
```

**n fois**

**n fois**

## 4-4-2 COMPLEXITÉ

-n itérations pour chaque boucle

-insérer et supprimer en  $O(\log n)$

complexité du tri par tas  
 $O(n \log n)$

espace mémoire: ici  $O(n)$

mais, tri "sur place" possible avec programmation de même principe un peu plus complexe

complexité en mémoire  $O(1)$

tri par tas: très bon tri

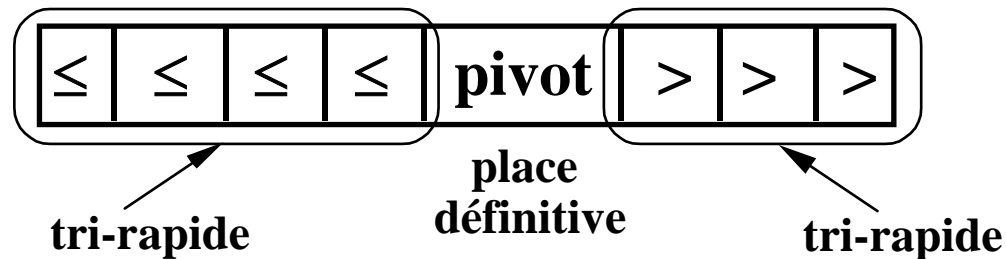
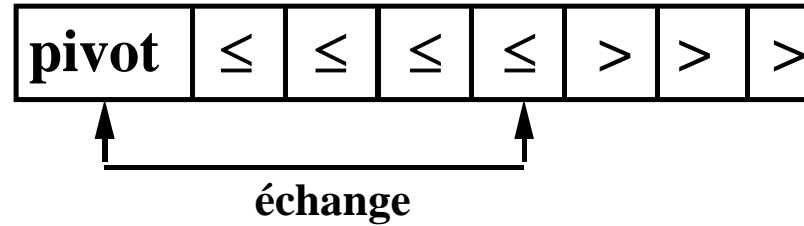
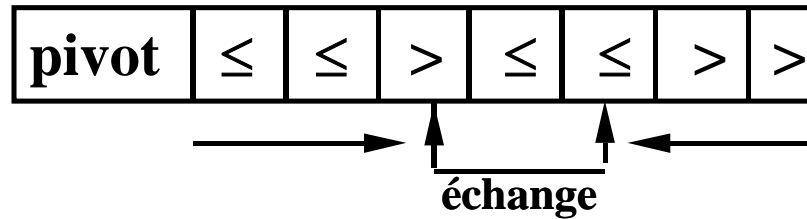


# 4-5

# LE TRI RAPIDE

*(implémentation non étudiée ici)*

principe



# LE TRI RAPIDE

<b>7</b>	10	3	12	4	6	18	15
----------	----	---	----	---	---	----	----

7	6	3	12	4	10	18	15
---	---	---	----	---	----	----	----

7	6	3	4	12	10	18	15
---	---	---	---	----	----	----	----

4	6	3	<b>7</b>	12	10	18	15
---	---	---	----------	----	----	----	----

# LE TRI RAPIDE

4	6	3	7	12	10	18	15
---	---	---	---	----	----	----	----

4	6	3
---	---	---

7
---

12	10	18	15
----	----	----	----



3	4	6
---	---	---

10	12	15	18
----	----	----	----

3	4	6	7	10	12	15	18
---	---	---	---	----	----	----	----

## **procédure récursive :**

- **sélectionner un élément pivot  $p$**
- **partitionner la liste à trier en 2 sous-listes:**
  - à gauche du pivot, éléments  $\leq p$**
  - à droite du pivot, éléments  $> p$**
- **- tri-rapide des 2 sous-listes**  
**- concaténation des listes triées**

**tri "sur place" (+ pile)**

**complexité du tri rapide**

**au pire:  $O(n^2)$**

**en moyenne:  $O(n \log n)$**

**tri rapide: très bon tri en général**

# 4-6 COMPARAISON DES TRIS PAR COMPARAISON

de 4.1 à 4.5:            tris avec tests comparatifs

## 4-6-1 TRIS ET ORDINATEURS

**tri de n nombres**

- **tri par insertion**

**sur super-ordinateur 100 mips**

**langage machine**

**programmeur champion**

**→  $2n^2$  instructions**

- **tri fusion**

**sur micro**

**1 mips**

**compilateur peu efficace**

**programmeur moyen**

**→  $50n \log n$  instructions**

**si  $n = 10^6$**

**tri du super-ordinateur (insertion):**

$$2.(10^6)^2/10^8 = 20\ 000\ \text{sec} = 5,56\text{h}$$

**tri du micro (fusion):**

$$50.10^6.\log 10^6 / 10^6 = 1\ 000\ \text{sec}$$
$$= 16,67\ \text{mn}$$

(cf cours 2: complexité)



## 4-6-2 CHOIX D'UN TRI

**peu important si petite liste**

**sur une même machine:**

tri rapide      tri par insertion séq

<b>0,2s</b>	<b>1,6s</b>	<b>pour 250 éléments</b>
<b>0,9s</b>	<b>24s</b>	<b>pour 1000 éléments</b>
<b>4,4s</b>	<b>6,6mn</b>	<b>pour 4000 éléments</b>

types de tris	complexité	
	au pire	moyenne
sélection	$n^2$	$n^2$
insertion	$n^2$	$n^2$
fusion	$n \log n$	$n \log n$
par tas	$n \log n$	$n \log n$
rapide	$n^2$	$n \log n$

**$n \log n$  = borne non améliorabile  
pour tris par comparaisons**

## Conclusion

- **tri par tas: meilleure complexité**
  - **tri rapide et tri fusion: efficaces**
  - **tri par insertion excellent si liste initiale presque triée**
- et**
- **tri par sélection donne le début de liste trié avant la fin du tri**
  - **tri par insertion peut débuter sans liste initiale complète**

# 4-7 TRI PAR DÉNOMBREMENT

## 4-7-1 PRINCIPE

**tri très efficace si les n nombres  
à trier son petits  
(au moins tous  $\leq n$ )**

**aucune comparaison**

**pour chaque élément e:**

**p= nombre d'éléments < e**

**q= nombre d'éléments = e**

**places des éléments égaux à e:**

**p+1,p+2,...,p+q-1, p+q**

**valable pour tout ensemble E t.q.**

**$\exists$  bijection entre E et  $\{1,\dots,n\}$**

*EXEMPLE*

**alphabet  $\longleftrightarrow \{1,\dots,26\}$**

## 4-7-2 PROCÉDURE

**A:** tableau de  $n$  entier; *à trier*

**B:** tableau de  $n$  entier; *résultat*

**k=** | - nombre d'éléments différents contenus  
dans  $A$  si ce nombre est connu  
- plus grand élément de  $A$  sinon

**CTab tri-dénombrement (CTab A, entier k)**

**CTab B (A.long); CTab C (k); entier n=A.long;**

début      *//pour simplifier on note A[i] au lieu de A.tab[i], idem pour B et C*

**pour i =1 à k faire**

**C[i] = 0;**

**fait;**

**pour j =1 à n faire**

**C[A[j]] = C[A[j]]+1;**

**fait;**

*//C[i] contient le nombre d'éléments de A égaux à i*

**pour i =2 à k faire**

**C[i] = C[i] + C[i-1];**

**fait;**

...

...

*//C[i] contient le nombre d'éléments égaux ou < à i*

*//il reste à placer les éléments dans B*

**pour j := n à 1 pas -1 faire**

**B[C[A[j]]] := A[j];**

*//l'élément A[j] doit être mis dans B à la place C[A[j]]*

**C[A[j]] := C[A[j]]-1;**

*//cas d'égalité de 2 éléments: le deuxième est en C[A[j]]-1*

**fait;**

**retourner B;**

**fin**



# EXEMPLE

$i =$	1	2	3	4	5	6	7	8	
<b>A</b>	3	6	4	1	3	4	1	4	<b>k = 6</b>
<b>C</b>	2	0	2	3	0	1			<i>nombre d'éléments = i</i>
<b>C</b>	2	2	4	7	7	8			<i>nombre d'éléments <math>\checkmark i</math></i>
	1	2	3	4	5	6	7	8	
<b>B</b>	1	1	3	3	4	4	4	6	
	5	2	8	4	6	3	1	7	<i>ordre de remplissage</i>

# **complexité du tri par dénombrement**

**si  $k = O(n)$ , tri en  $O(n)$**

**meilleure complexité possible pour un tri  
de  $n$  nombres**

### 4-7-3

## REMARQUES DIVERSES

- **autres tris efficaces: tris par base, par paquets,...**
- **tous les tris étudiés supposent que tous les nombres à trier sont présents en mémoire centrale**
- **si le nombre d'objets à trier est trop grand: tris externes avec minimisation des entrées-sorties**